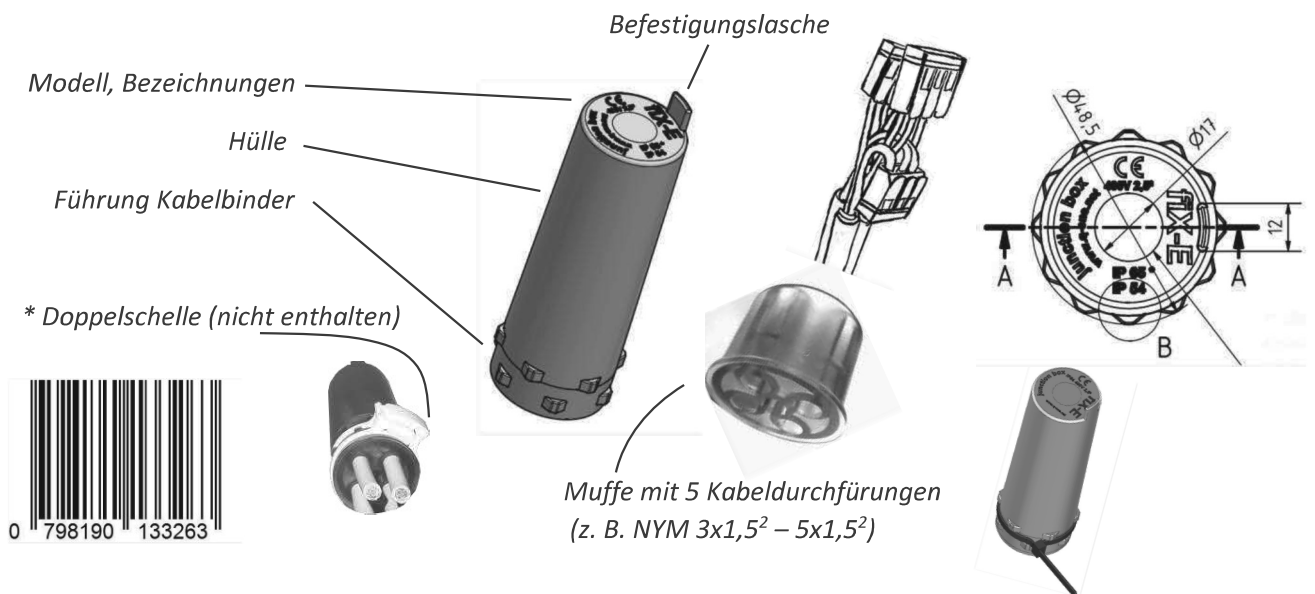


# fiX-E

die ideale Kabelverzweigung für Trocken-, Leicht- und Fertigbau, für Hohlwände, Hohldecken, Hohlböden und Möbel – wie auch den Außenbereich. **fiX-E** ist transparent - erleichtert Prüfung und Fehlersuche.

Pack24 Packungsinhalt

- fiX-E Hülle transparent: 24 Stück
- fiX-E Muffen mit 5 Kabeldurchführungen vorbereitet: 24 Stück
- fiX-E Stanzhilfe Metall: 1 Stück
- fiX-E Kabelbinder: 24 Stück



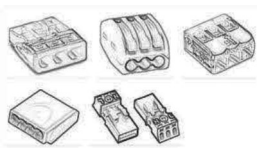
**CE H RoHS IP54/IP65\* 400V 2,5mm<sup>2</sup>**

Legende: \* IP65 mit separater Doppelschelle

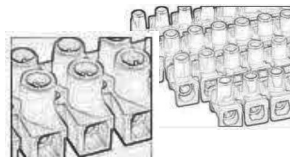
## ANWENDUNG

Entferne den Kabelmantel 60 bis 70 mm und entferne auch bereits die Aderisolierung wie benötigt. Nutze für das erste Kabel die offene Durchführung und durchstoße mit weiteren Kabeln jeweils durch eine noch freie Durchführung. Hilfsweise nutze den beiliegenden Lochstanzer, um den Lochverschluß zu durchstoßen (empfohlen für Kabel mit mehr als 3 Adern). Ziehe dann die Hülle über die Klemmen und Drähte auf die Muffe, so dass sie am Muffenrand anstößt. Ziehe dann den Kabelbinder zwischen den Führungen so fest, dass der Rand sich eben noch nicht wölbt.

Nutze zum Verkleben der Kabel ausschließlich geschlossene Klemmen. Dosenklemmen und Lüsterklemmen bei denen Drahtenden aus der Klemme herausragen sind nicht empfohlen.



empfohlen



nicht empfohlen



Video

Bezug über den Elektro-Großhandel – Importeur:

Q-one Deutschland UG (haftungsbeschränkt), Verdener Str. 46, 28832 Achim, Geschäftsführer B. Hoehne, USt.-Id-Nr. DE284409774, HRB 203618 Walsrode, IBAN: DE72 2915 2670 0020 1696 78, BIC: BRLADE21VER, T. +49 4202 910450